

Ce livret a été réalisé par [mamaternelle.com](http://mamaternelle.com) avec l'accord de l'école des loisirs.

Il est disponible en téléchargement gratuit pour une utilisation personnelle et scolaire sur [mamaternelle.com](http://mamaternelle.com).

Il est interdit de le vendre quelle que soit sa version (PDF ou imprimée) ni de le partager sans autorisation.

Les mentions d'origine d'usage ne doivent pas être détruites.


Le livre est visible sur le site de l'école des loisirs.



# Exploitation d'album



Un automne avec Pop  
de Pierrick Bisinski et Alex Sanders  
par l'école des loisirs



un livret à imprimer  
proposé par

[www.mamaternelle.com](http://www.mamaternelle.com)


# ① Reconstituer le titre

DIFFICULTÉ



U	N	A	U	T	O	M	N	E	

A	V	E	C	P	O	P		




# 1 Reconstituer le titre

DIFFICULTÉ



u	n	a	u	t	o	m	n	e	

a	v	e	c	p	o	p	






# 1 Reconstituer le titre

DIFFICULTÉ




u	n	a	u	t	o	m	n	e	


a	v	e	c	n	o	n			






① Reconstituer le titre - lettres à découper

U	N	A	U	T	O	M
N	E	A	V	E	C	P
O	P	DIFFICULTÉ 				

u	n	a	u	t	o	m
n	e	a	v	e	c	p
o	p	DIFFICULTÉ 				

u	n	a	u	t	o	m
n	e	a	v	e	c	p
o	p	DIFFICULTÉ 				

## ② Reconstituer le titre

DIFFICULTÉ



UN	
----	--

AUTOMNE	
---------	--

AVEC	
------	--

POP	
-----	--



## ② Reconstituer le titre

DIFFICULTÉ



un	
----	--

automne	
---------	--

avec	
------	--

pop	
-----	--



## ② Reconstituer le titre

DIFFICULTÉ



un	
----	--

automne	
---------	--

avec	
------	--

pop	
-----	--





② Reconstituer le titre - mots à découper

UN

AUTOMNE

AVEC

POP

DIFFICULTÉ



un

automne

avec

pop

DIFFICULTÉ



un

automne

avec


pop

DIFFICULTÉ



3

Reconstituer la couverture



DIFFICULTÉ





③ Reconstituer la couverture - image à découper

DIFFICULTÉ 





3

Reconstituer la couverture


DIFFICULTÉ





③ Reconstituer la couverture - image à découper

DIFFICULTÉ



3

Reconstituer la couverture


DIFFICULTÉ







③ Reconstituer la couverture - image à découper

DIFFICULTÉ 




# 4 Colorier





5 Compter les feuilles


DIFFICULTÉ



	1 2 3
---	-------

	1 2 3
--	-------

	1 2 3
---	-------








5 Compter les feuilles


DIFFICULTÉ



	3 4 5
---	-------

	3 4 5
--	-------

	3 4 5
---	-------



5 Compter les feuilles

DIFFICULTÉ



	6 7 8
---	-------

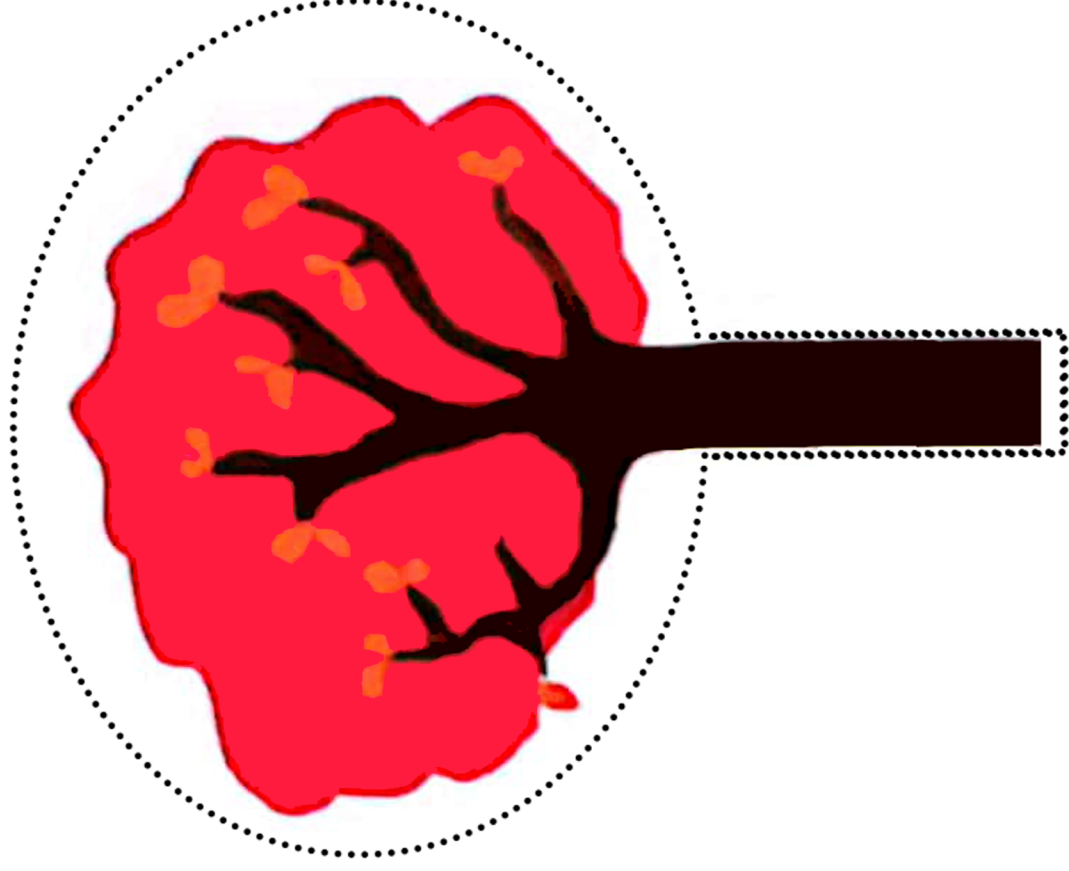
	8 9 10
--	--------

	7 8 9
---	-------






# 6 Repasser sur les graphismes



⑦ Utiliser de la peinture pour faire une flaque d'eau, puis placer Pop dessus après l'avoir découpé.







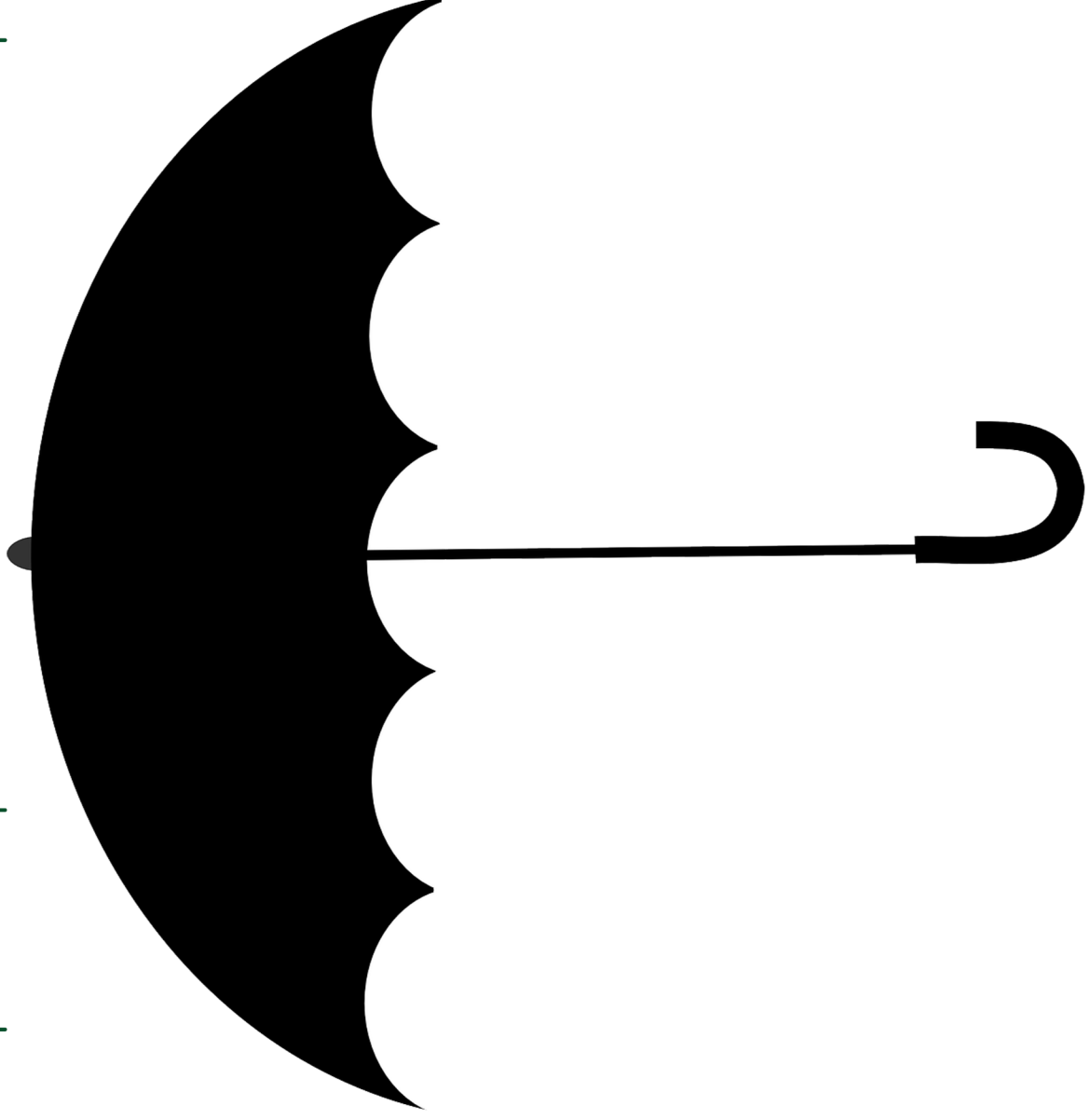
⑦ image à découper, Pop dans la flaque d'eau



⑧ image à découper, feuilles pour le parapluie

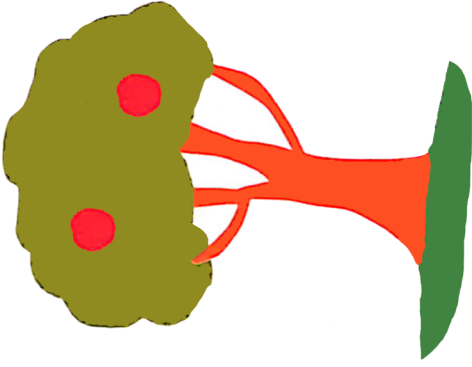


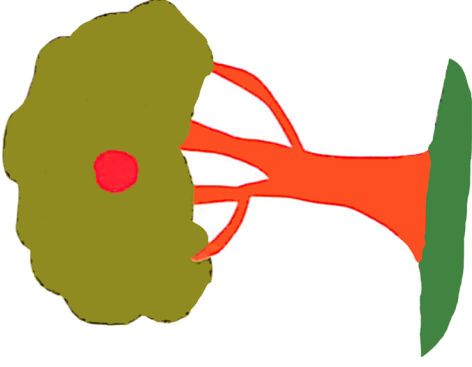
⑧ Découper les feuilles puis les placer sur le parapluie pour avoir le même que Pop.

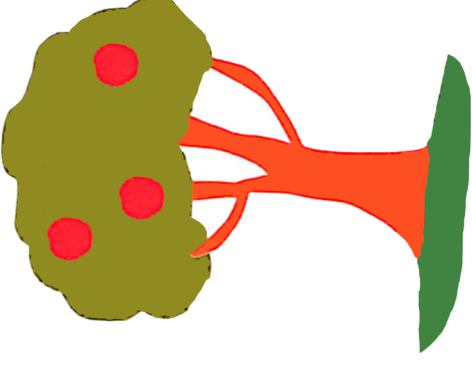




9 Compter les pommes puis écrire le nombre

	
---	--

	
--	--

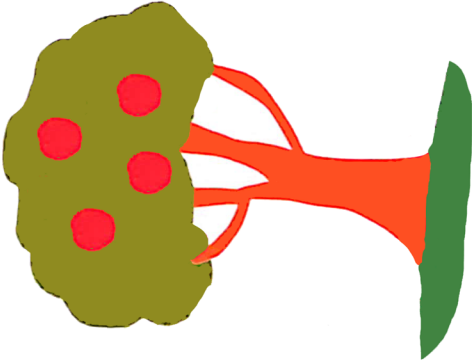
	
---	--

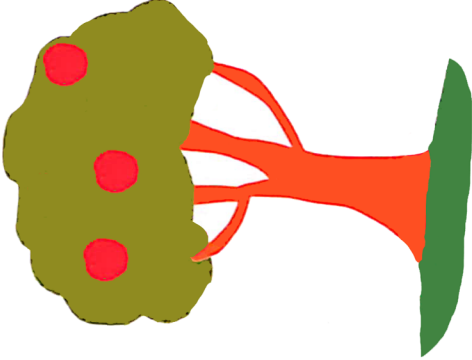


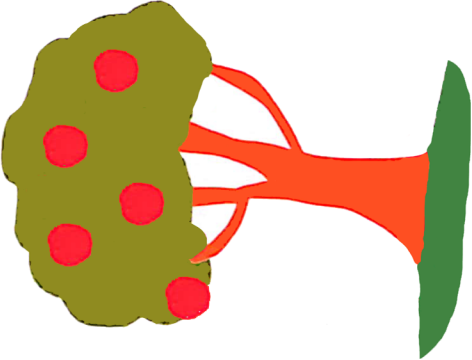


9 Compter les pommes puis écrire

le nombre

	
---	--

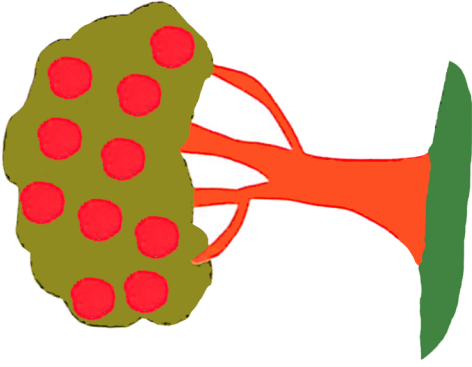
	
--	--

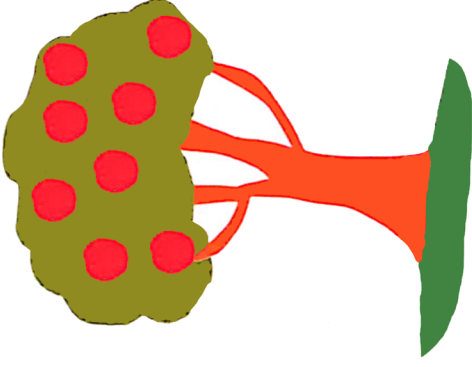
	
---	--

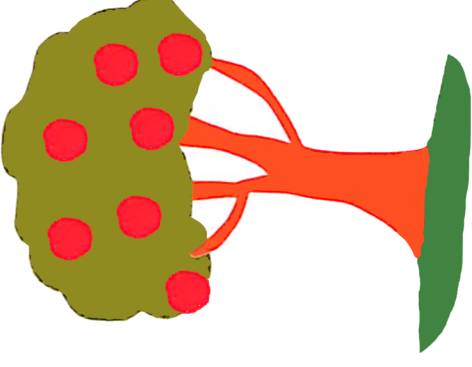




9 Compter les pommes puis écrire  
le nombre


	
---	--

	
--	--

	
---	--




# ⑩ Reproduire les graphismes






11


Replacer les images



POMMIER



POIRIER






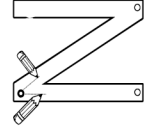
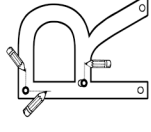
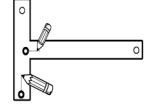
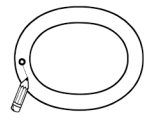
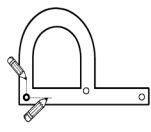
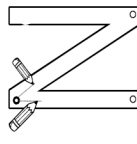
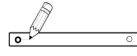
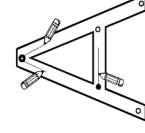
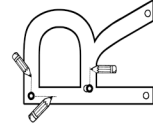
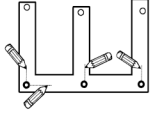
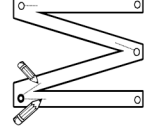
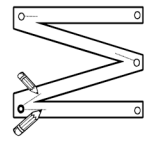
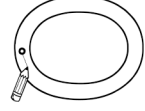
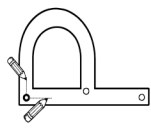
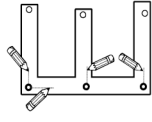
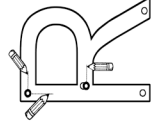
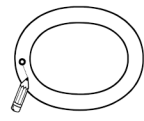
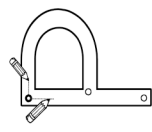
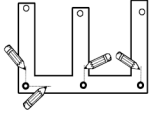
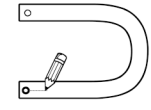
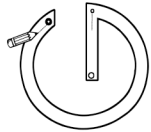
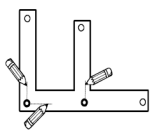
⑪ Replacer les images : images à découper




⑫ Couronne de feuilles : images à découper




# Repasser sur les lettres des mots











Chercher et entourer



Mais non!  
N'ayez pas peur!  
C'est Petit-Louis!  
Il est gentil et...  
très timide!

Bonjour, Pop...  
est-ce que je peux...  
euh... avoir aussi  
... un peu de  
gâteau ?



15 Colorier pour reproduire l'algorithme



16 Placer des feuilles pour faire une couronne puis découper et assembler.

